

INFORMATIONS DIVERSES

Les temps collectifs du mercredi se déroulent de 10 h à 12 h 00.

Fermeture du RAMI du 11 au 29/08/2014 la semaine du 4 au 08/08 /2014 pas de temps collectifs mais les permanences administratives seront assurées.

Horaires des permanences administratives du RAMI

Tél : 06 84 77 04 00 Mail : rami@ambronay.fr

Permanences téléphoniques après- midi, permanences administratives sur rendez-vous

LUNDI 13 H 00 - 19 H 00 Mairie d'Ambronay (au 1^{er} étage)

MARDI 13 H 00 - 17 H 00 Mairie de Bettant (Salle du Conseil Municipal)
Une semaine sur deux

MARDI 13 H 00 - 17H 00 Mairie de Château Gaillard (Bureau des conseillers
1^{er} étage)

MERCREDI 08 H 00 - 10 H 00 Lieu selon le temps collectif

(janvier/février Salle polyvalente Château Gaillard ; mars/avril salle polyvalente Bettant ; mai/juin école maternelle Ambronay ; juillet Salle polyvalente St Denis en Bugey ; septembre /octobre Salle du Clos Buisson à Douvres ; novembre /décembre Salle polyvalente Château Gaillard)

JEUDI 13 H 30 - 16 H 30 Salle du Clos Buisson à Douvres

VENDREDI 13 H 00 - 15 H 30 Salle polyvalente à Saint Denis en Bugey

Site : rami-lespetitsmomes.jimdo.com

Sur le site vous trouvez les informations sur les soirées, les plannings des temps collectifs, les fiches de la DIRECCTE à jour, modèle de contrat de travail du CG 01 et la synthèse du droit applicable et notice explicative qui doit accompagner le contrat de travail.

Les résultats du sondage des prix pratiqués sur le secteur du SIVU du mois de décembre 2013 sont disponibles au près du relais. Le relais remercie les 15 personnes qui ont participé à cette enquête. Cette information donne un aperçu des tarifs choisis sur le secteur.

**REUNION SUR LE
SOMMEIL**

Le jeudi 20 Mars 2014

**A 20 h à la mairie
d'Ambronay**

Animée par Mme Faraud de la
Mutualité française

Bien dormir pour bien grandir

Le rôle du sommeil, les cycles
du sommeil, les clignotants et
le rituel du coucher

Questions pratiques

La sieste est-elle obligatoire ?
Empêche t-elle de dormir ?

Lorsqu'un enfant pleure la nuit
faut-il l'aider à se rendormir ?

Et bien d'autres questions qui
seront abordées durant cette
soirée.

Les parents sont aussi invités
à participer à cette soirée
d'information.

**Si vous êtes intéressée
merci de vous inscrire**

Avant le 6 Mars 2014

Par mail ou par téléphone

**PROPOSITIONS DE
SORTIES**

**VISITE GUIDEE DE
PEROUGES**

**Le lundi 28 avril 2014 de
10 h à 11 h**

Sortie payante

Pour que la visite reste
abordable il faut une
trentaine de personnes
inscrites adultes et enfants
de plus de trois ans. Dans ce
cas le cout serait de 3 € par
personne.

**Merci de vous inscrire avant
le 5 mars 2014**

**VISITE DE LA
FERME DE MORGELAS**

Bergerie de Morgelas à
Saint Rambert en Bugey

Lundi 7 juillet 2014

Visite gratuite

Fabrication de fromages de
brebis par les enfants.
Selon le temps possibilité de
pique niquer sur place.

**Si vous êtes intéressée
merci de vous inscrire**

Avant le 15 juin 2014

**LES FORMATIONS
PREVUES**

**Les 13 et 27 septembre
2014**

au centre de loisirs
d'Ambronay de 8 h à 18 h

Durée de 16 h

Utilisation du droit au DIF

Formation sur le thème
suivant

**Développer une écoute de soi
pour mieux écouter l'autre**

Il reste 3 places disponibles
pour cette formation.

**Merci de contacter le relais
le plus rapidement possible
si vous êtes intéressée**

Le 18 octobre 2014

Dans la salle du conseil
municipal de Bettant

De 8 h 30 à 12 h 30

**Recyclage des gestes de
secours**

Utilisation du droit au DIF

Il reste des places disponibles
pour cette formation.

**Merci de contacter le relais
le plus rapidement possible
si vous êtes intéressée**

Parler : encourager le bébé à commencer à parler

Favorise l'éveil de l'enfant

Voici quelques conseils pour encourager l'enfant à commencer à parler.

Essayez de réagir à toute méthode de communication utilisée par l'enfant comme, par exemple, lorsqu'il montre du doigt ou qu'il fait des gestes.

Donnez à l'enfant un modèle de conversation. Posez-lui par exemple quelques questions et parlez de ce qu'il est en train de faire et de ce que les autres membres de la famille sont en train de faire.

Essayez de parler à l'enfant lentement, naturellement et distinctement.

PROGRAMME PARLER BAMBIN

Parler Bambin est un programme de recherche mené à Grenoble pour favoriser l'acquisition du langage avant l'entrée à l'école. Il a permis de concevoir des outils méthodologiques simples et pratiques pour faire progresser les jeunes enfants.

Le programme Parler Bambin, conçu et expérimenté dans les

structures d'accueil de la ville de Grenoble, a montré qu'il était possible de favoriser le développement langagier des jeunes enfants pour réduire les risques d'échec scolaire. Récemment adopté par de nombreuses collectivités, Parler Bambin place la qualité des interactions langagières au cœur de la pratique des professionnels de la petite enfance grâce à un ensemble de techniques simples et efficaces.

L'objectif du programme Parler Bambin est d'améliorer significativement les compétences langagières des enfants de 3 à 36 mois pour réduire les risques d'échec scolaire dans les zones à forte densité de populations défavorisées et/ou précarisées. Ce programme de renforcement langagier s'inspire des [programmes de prévention précoce](#) de l'échec scolaire mis en œuvre aux USA et Canada dont les effets positifs ont été démontrés par des études scientifiques.

Labellisé par le Haut Commissariat aux solidarités actives, le programme Parler Bambin a été mené à la demande du CCAS de la ville de Grenoble par Michel Zorman, une équipe de chercheurs du laboratoire [Cogni-Sciences](#) et des professionnels de la petite enfance. Il a fait

l'objet d'une [évaluation scientifique](#) par M. Duyme (CNRS Montpellier), S. Kern (CNRS Lyon), M-T. Le Normand (INSERM Paris), C. Lequette et G. Pouget (LSE Grenoble). En plus d'une forte adhésion des professionnels et des parents, cette évaluation a mis en évidence des effets très positifs sur les performances verbales des jeunes enfants, particulièrement pour ceux d'origine modeste dont le niveau de langage est le plus faible du fait d'une stimulation moindre dans les familles.

Si vous voulez en savoir plus vous pouvez vous rendre sur le site « Parler bambin ville de Grenoble »

Exemple de jouet qui peut aider bébé à parler



Cet album photo peut être totalement personnalisé pour bébé et l'amener à développer son langage. Papa, maman, papi, mamie... peuvent chacun enregistrer un petit message vocal de 7,5 secondes. L'album peut ainsi contenir 8 photos accompagnées de leur message vocal. Sur le papillon, on trouve par ailleurs différentes autres activités pour l'éveil de bébé : miroir, lumière et sons, textures différentes. Mon album photo parlant, Tomy.

(source : Parler Bambin)

L'enfant en voiture

Les risques

Chaque année, environ 170 enfants perdent la vie en tant que passagers d'une voiture.

- Dans une collision à 50 Km/h, le poids est multiplié par 30 : un enfant de 30 kg se transforme en projectile d'une tonne !
- 40% des accidents mortels chez l'enfant se produisent sur des trajets inférieurs à 3 Km.

La prévention

Chaque enfant doit avoir un siège équipé de ceinture avec son dispositif de retenue.

Choisissez un siège homologué correspondant au poids de l'enfant .

Etiquette du siège avec la lettre E dans un cercle complété d'un chiffre

Plusieurs groupes de siège

0 ; jusqu'à 10 Kg

0+ ; jusqu'à 13 kg

1 : entre 9 et 18 Kg

2 : entre 15 et 25 Kg

3 : entre 22 et 36 Kg

Pour les bébés (- de 13 Kg) la position dos à la route offre la meilleure

protection à condition de désactiver l'airbag lorsque la coque est placée à l'avant.



Et s'il se détache ?

Soyez ferme ! Ne cédez surtout pas !

Très tôt, l'enfant va vouloir se « libérer » tout seul. Aussi vous devez vérifier régulièrement qu'il ne s'est pas détaché.

En voiture, s'attacher c'est non négociable




Nouvelle législation depuis juillet 2013

La nouvelle réglementation européenne pour une meilleure protection des enfants en voiture est désormais effective. I-Size, la nouvelle

règlementation européenne relative aux sièges auto, est effective depuis le 9 juillet 2013. Ayant pour but d'améliorer la sécurité des enfants en voiture, elle impose le mode de fixation Isofix et repose sur un nouveau standard permettant une meilleure protection des enfants en voiture.

Vous pouvez vous adresser au relais pour récupérer le livret de la prévention routière qui présente cette nouvelle réglementation.

(source : Prévention routière)



L'engagement réciproque

Dès lors que vous avez donné votre accord de principe à des parents pour garder leur enfant, vous pouvez formaliser cet accord par un engagement réciproque, préalable au contrat de travail.

L'engagement réciproque est une promesse d'embauche de la part de votre futur employeur et une promesse d'accueil de son enfant de votre part. Il intervient lorsque vous vous êtes entendus sur les conditions de la garde à venir. Il précède la [signature du contrat de travail](#) qui aura lieu lors de votre embauche.

[L'engagement réciproque](#) indique :

- la date prévue de votre embauche ;
- la durée mensuelle de l'accueil ;
- votre rémunération brute.

Non respect de l'engagement réciproque

Si l'une des parties décide de ne pas donner suite à cet accord de principe, elle devra verser à l'autre partie une indemnité forfaitaire compensatrice. Cette indemnité est calculée sur la base de 1/2 mois de salaire brut prévu dans l'engagement

réciproque ; elle n'est ni imposable, ni soumise à cotisations sociales et ne doit pas être déclarée sur le volet Pajemploi.

NE PAS CONFONDRE AVEC L INDEMNITE D ATTENTE QUI EST DESTINEE AUX ASSISTANTS MATERNELS TRAVAILLANT POUR DES PERSONNES MORALES

Texte de référence : la convention collective des assistants maternels du particulier employeur prévoit que «les futurs employeurs et salarié peuvent se mettre d'accord sur le principe de la conclusion, à un moment donné, d'un contrat de travail relatif à l'accueil d'un enfant.»

Vous pouvez trouver un modèle d'engagement réciproque auprès du relais.


RAPPELS LEGISLATIFS

*A votre domicile, les coordonnées des services de secours, des parents et des services départementaux de protection maternelle et infantile doivent être affichées en permanence. Cet affichage doit être visible et facilement accessible.

*Afin de prévenir les intoxications par le monoxyde de carbone, vous devez pouvoir présenter les certificats d'entretien annuel de vos appareils fixes de chauffage ou de production d'eau chaude sanitaire.

*Si vous disposez d'une piscine non close dont le bassin est totalement ou partiellement enterré vous devez fournir la note technique du dispositif de sécurité normalisé (volet, dôme, bâche à barres ...)fournie par le constructeur ou l'installateur.

* Au renouvellement de votre agrément vous devez faire parvenir une photocopie au centre PAJEMPLOI.




**Comptine pour revenir
au calme**

Chut, chut, chut !

Un petit doigt sur la bouche.

J'entends voler les mouches.

Chut, chut, chut !



Un petit doigt sur le nez ;

J'entends voler la mouche tsé tsé.

Chut, chut, chut !



Un petit doigt sur l'oreille.

J'entends l'abeille.

Chut, chut, chut !



Un petit doigt sur la joue.

J'entends voler le hibou.

Chut, chut, chut !

Quelques astuces qui peuvent être utiles quotidiennement.

Certains d'entre vous doivent se déplacer à pieds avec les enfants accueillis malgré la pluie, pour s'abriter correctement vous pouvez installer sur votre poussette un porte parapluie qui permet d'accrocher un parapluie de grande taille.



Giséle l'utilise pour sa poussette elle trouve ce système très pratique ; cela lui permet de garder les mains libres et d'être bien abritée.


Vous pouvez trouver ces articles sur le site de Décathlon dans la rubrique golf.

Tarif 22.95 € environ pour le porte parapluie et à partir de 15.00 € pour le parapluie.

Si vous êtes intéressée merci de vous adresser au relais nous pourrons à ce moment là faire une commande groupée et peut-être obtenir un tarif préférentiel.

Astuce pour surveiller tous les enfants surtout au moment du repas

« Ma cuisine est face à ma salle de jeux, mais lorsque je donne à manger à un petit dans sa chaise haute , je ne voyais pas tous les coins de ma salle de jeux où les autres pouvaient être .. donc j'ai installé des miroirs dans la salle de jeux de façon à voir ces angles mortset ainsi ma

surveillance est au top ! 

En plus ils adorent se voir dans les miroirs ... ».

Adèle assistante maternelle

Site : « Lire c'est partir » propose des livres pour enfants à partir de 1.00 € TTC (frais de port inclus) si vous commandez plusieurs ouvrages à la fois.

Idées cadeaux pour maman et papa

Photo silhouette visage pour maman



Non seulement c'est très facile à faire, mais en plus c'est très joli ! Si facile, que toute la famille risque d'y passer, même le chat !

Matériels :

- une photo de profil
- des ciseaux
- de la peinture
- du papier à motifs ou uni ou noir

Réalisation de la silhouette :

Il vous faut pour commencer une photo de profil que vous imprimez.

Puis il faut découper les contours du visage.

Ensuite il faut peindre la photo du visage en noir (préférable pour l'effet silhouette, mais pas obligatoire). Laissez sécher.

Collez la silhouette sur un papier de votre choix : blanc, de couleur ou à motifs pourquoi pas !

Vous pouvez écrire le prénom de l'enfant et la date en feutre noir.

Autre technique :

Vous pouvez également utiliser la forme du visage comme modèle pour découper sur du papier coloré. Mais cette technique est un peu plus délicate toutefois.

Marque page en forme de cravate pour papa



Matériel

Feuilles de couleurs

Feutre noir

Gommettes rondes

Ciseaux.

